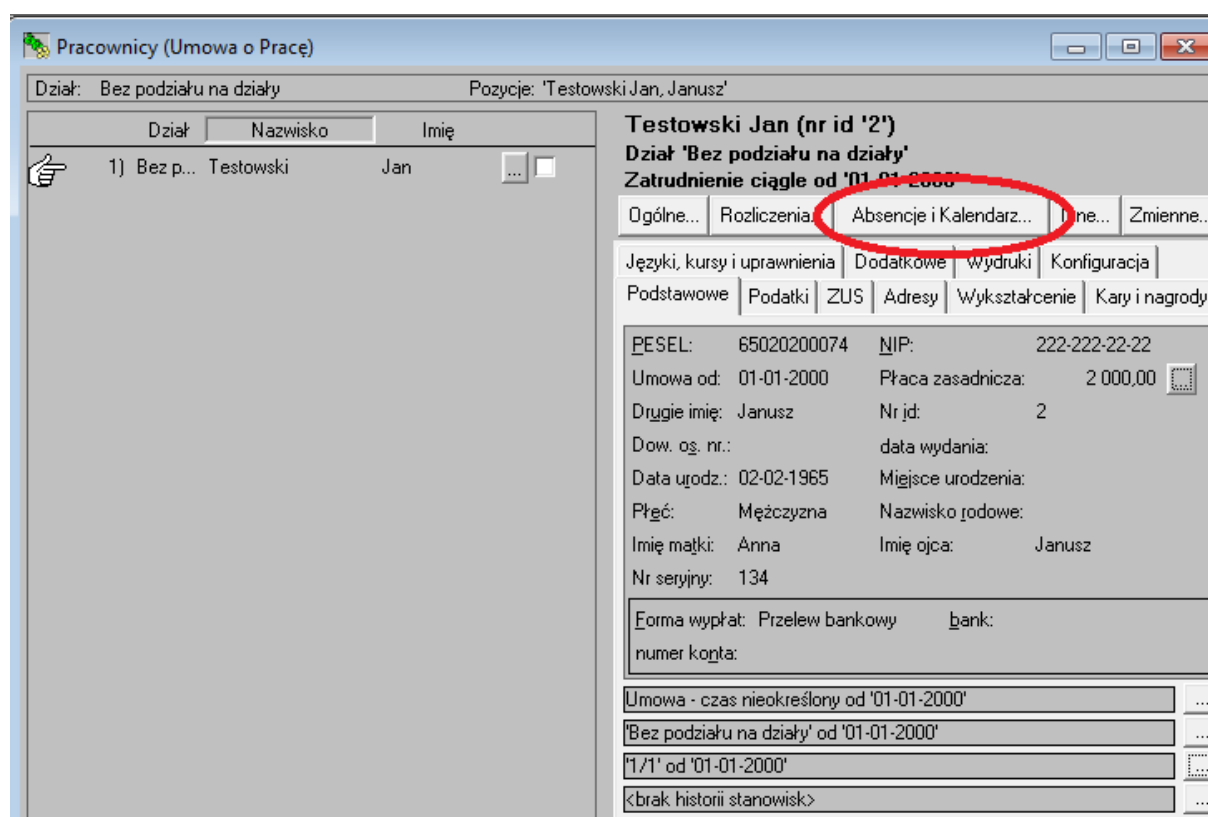


## Rejestracja zasiłku chorobowego

Dotyczy pracodawców **NI**uprawnionych do wypłaty świadczeń z ubezpieczenia chorobowego

W przypadku pracodawców nieuprawnionych do wypłaty świadczeń z ubezpieczenia chorobowego (pracodawcy zatrudniający mniej niż 20 pracowników na koniec listopada roku poprzedzającego), zasiłek wylicza i wypłaca ZUS, natomiast pracodawca tylko zgłasza do ZUS, wykorzystując program Płatnik, fakt wystąpienia choroby pracownika.

Zasiłek chorobowy rejestruje się w kartotece pracownika, po wybraniu przycisku 'Absencje i Kalendarz' (rys. 1), na zakładce 'Przerwy', wybierając rodzaj 'Choroba (zasiłek chorobowy)', wprowadzając daty zwolnienia, oraz wybierając odpowiedni kod ZUS, zwykle '313 - Zasiłek chorobowy z ub. chor.' (rys. 2).



The screenshot shows a software window titled 'Pracownicy (Umowa o Pracę)'. The main area displays employee information for 'Testowski Jan (nr id '2')' with the department 'Bez podziątu na działu' and position 'Pozycje: 'Testowski Jan, Janusz''. A red circle highlights the 'Absencje i Kalendarz...' tab in the navigation menu. Below the menu, there are several tabs: 'Języki, kursy i uprawnienia', 'Dodatkowe', 'Wydruki', 'Konfiguracja', 'Podstawowe', 'Podatki', 'ZUS', 'Adresy', 'Wykształcenie', and 'Kary i nagrody'. The main data area contains fields for PESEL (65020200074), NIP (222-222-22-22), contract start (01-01-2000), basic wage (2 000,00), and other personal details like date of birth (02-02-1965) and gender (Mężczyzna). At the bottom, there are dropdown menus for contract type and department, and a note '<brak historii stanowisk>'.

Rys. 1.

Szczegóły Dotyczące Wybranej Osoby - Absencje i Kalendarz

Dział: Bez podziaku na działu  
Nr id - nazwisko i imiona: 2 - Testowski Jan, Janusz

Absencje: urlopy wypoczynkowe, okolicznościowe, świadczenia, przerwy | Kalendarz i wynagrodzenie urlopowe

Okres wyliczania pdst. zasiłku chorob. (po 8-2-2005 zawsze 12 miesięcy): 6 miesięcy   
Uwzględnić do wyliczeń wynagrodzenie w innych firmach prowadzonych w programie?

Urlopy wypoczynkowe | Urlopy okolicznościowe, przestoje, oddelegowania | Świadczenia | Przerwy | Nowelizacja 2001 | Inne

**Przerwy w pracy i świadczenia od płatników nie uprawnionych do ich wypłaty** Pzelicz Dni i Godz.

Rodzaj	Data od	Data do	Dni kalen.	Ciągłe dni	Dni/godz. pracy	Kod chor.
1) Choroba (zasiłek chorobowy)	29-08-2014	25-09-2014	28	28	20 / 160,00	<input type="checkbox"/> <input type="checkbox"/> <input checked="" type="checkbox"/>

Kod [ZUS]: 313 - Zasiłek chorobowy z ub. chor. ...

Zmień Rok i Miesiąc Kalendarza

OK  
Anuluj

Rys. 2.

Szczegóły dotyczące świadczenia, takie dane dotyczące zwolnienia L-4 można wprowadzić, lub zmienić wybierając przycisk '...' umieszczony z prawej strony kodu ZUS (rys. 3).

Dodatkowe Dane Dotyczące Świadczenia

Dział: Bez podziaku na działu  
Nr id - nazwisko i imiona: 2 - Testowski Jan, Janusz

Nazwa: Choroba (zasiłek chorobowy)      Od: 29-08-2014      Do: 25-09-2014  
Kod ZUS: 313 - Zasiłek chorobowy z ub. chor.

Dodatkowe dane dotyczące zasiłku:      wskaźnik waloryzacji podstawy:    
procent podstawy: inny niż domyślny?

Dodatkowe dane dotycz. zwolnienia i L-4:  
seria:       numer:       data wystawienia: 29-08-2014  
data dostarczenia: 01-09-2014  
uwagi:

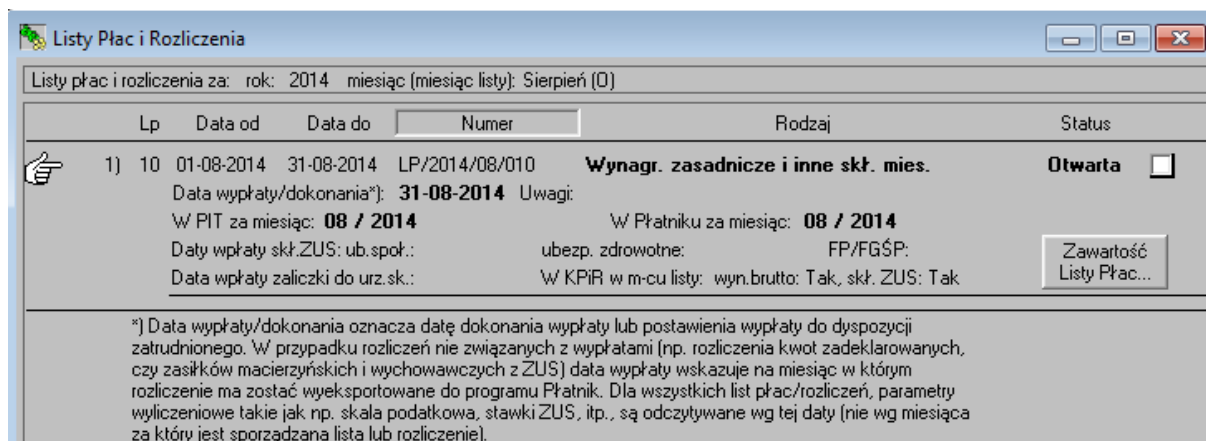
Zwolnienie ze składek FP i FGŚP (od kolejnego miesiąca po powrocie z urlopu):

OK  
Anuluj

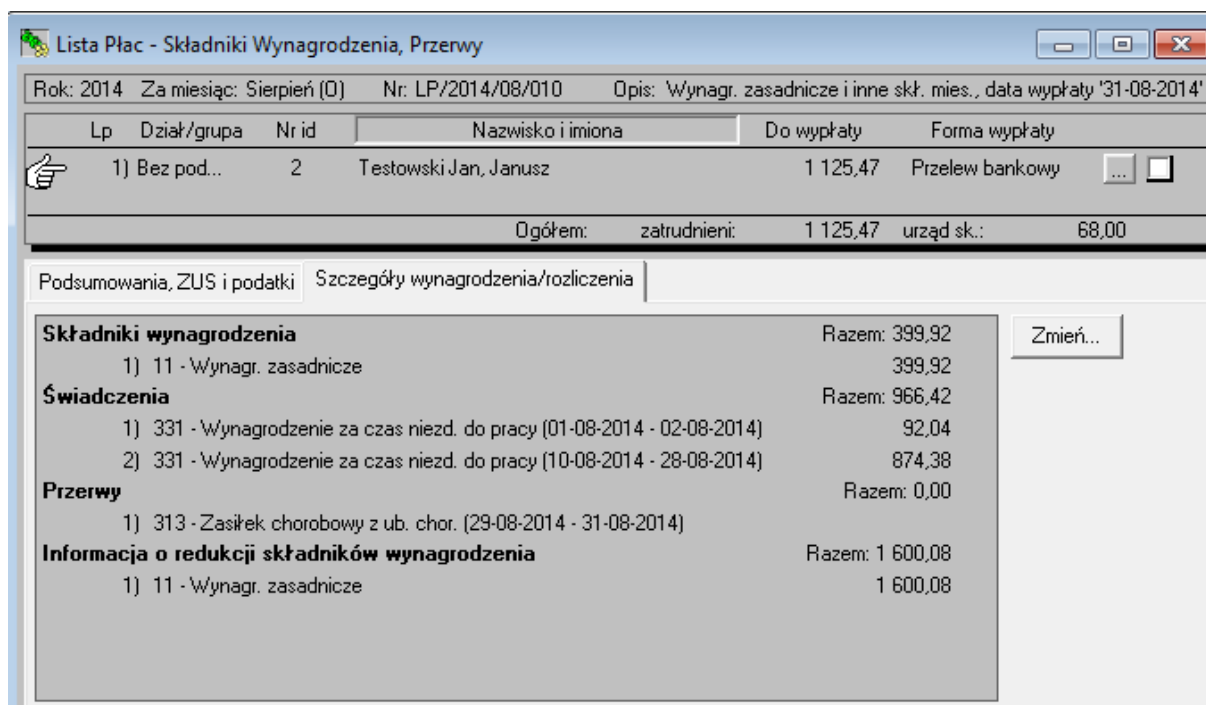
Rys. 3.

Zasiłek chorobowy nie jest przez program wyliczany - jest tylko dopisywany do zakładki 'Przerwy' podczas dopisywania pracownika do listy płac 'Wynagr. zasadnicze i inne skł. mies.'.

W miesiącu, za który wypłacany jest zasiłek, tworzona jest lista płac 'Wynagr. zasadnicze i inne skł. mies.' (rys. 4). Przy dopisywaniu pracownika do tej listy jest wyliczane i odpowiednio redukowane wynagrodzenie zasadnicze, oraz inne składniki przysługujące pracownikowi, włączając w to wynagrodzenie za czas choroby, jeżeli takie wynagrodzenie również pracownikowi przysługuje (rys. 5). Zasady redukcji wynagrodzenia za czas choroby są zgodne z rozporządzeniem Ministra Pracy i Polityki Socjalnej z dnia 29 maja 1996 r., w sprawie sposobu ustalania wynagrodzenia w okresie niewykonywania pracy.



Rys. 4.



Rys. 5.

Zasiłek chorobowy jest dopisywany do listy płac na zakładce 'Przerwy' (rys. 6). Do programu Płatnik zostanie wyeksportowany tylko kod ZUS, oraz daty 'od' i 'do' świadczenia.

Szczegóły Wynagrodzenia/Rozliczenia

Rok: 2014      Za miesiąc: Sierpień (0)  
 Nr: LP/2014/08/010      Opis: Wynagr. zasadnicze i inne skl. mies. '01-08-2014':'31-08-2014'  
 Nr id - nazwisko i imiona: 2 - Testowski Jan, Janusz

Składniki wynagrodz. | Świadczenia (finansowane przez pracodawcę) | Przerwy | Potrącenia | Dodatkowe dane | Forma wypłaty

**Przerwy w pracy, oraz świadczenia od płatników nie uprawnionych do ich wypłaty**

	Nazwa	Data od	Data do	Liczba dni	Kod choroby
1)	313 - Zasiłek chorobowy z ub. chor.	29-08-2014	31-08-2014	3	<input type="checkbox"/>

Pomoc

Nowa Pozycja

Skasuj/Odkasuj Pozycję

Lista Absencji (Przerw) z Kartoteki

OK

Anuluj

Rys. 6.

Po wyeksportowaniu danych do ZUS, pracodawca musi również dostarczyć do ZUS formularz ZUS Z-3. Wypełniony formularz ZUS Z-3 jest dostępny w wydrukach wynagrodzeń, na ekranie 'Wyliczenie Podstawy Zasiłku Chorobowego (ZUS Z-3)' (rys. 7). Na ekranie 'Wyliczenie Podstawy Zasiłku Chorobowego (ZUS Z-3)' jest również dostępnych szereg szczegółowych raportów listujących zarówno szczegóły wyliczenia, jak i zestawienia dla składników miesięcznych, kwartalnych i rocznych, oraz listy świadczeń, przerw i składników wziętych do podsumowań (rys. 8).

Wyciążenie Podstawy Zasiłku Chorobowego (ZUS Z-3/3a/3b)

ZUS Z-3:  1  2  3  4 Wyciąż:  Pods.  Mies.  Kwart.  Roczne  Cyw.-pr.  Św.  Skł.  Abs.  Dod.

PESEL 2) \_\_\_\_\_ adres zamieszkania, numer telefonu \_\_\_\_\_

**6 5 0 2 0 2 0 0 0 7 4**

Seria i numer dowodu osobistego albo innego dokumentu potwierdzającego tożsamość \_\_\_\_\_

1. Jest zatrudniony(a) od dnia 01-01-2000 do dnia nie ustało w wymiarze czasu pracy 1 / 1 od dnia 01-01-2000

2. Posiada poprzednie okresy ubezpieczenia chorobowego: \_\_\_\_\_

3. Posiada następujące okresy ubezpieczenia społecznego: \_\_\_\_\_

4. Niezdolność do pracy powstała z powodu choroby zawodowej / wypadku przy pracy / wypadku w drodze do pracy lub z pracy 3).  
Decyzja/protokół/karta wypadku 3) nr \_\_\_\_\_ z dnia \_\_\_\_\_

5. W okresie niezdolności do pracy z powodu choroby / sprawowania opieki / macierzyństwa 3) korzysta z urlopu bezpłatnego / korzysta z urlopu wychowawczego/przebywa w areszcie tymczasowym/odbywa karę pozbawienia wolności 3).  
Jeżeli tak, to podać okres(y) \_\_\_\_\_

6. Płatnik składek wypłacił wynagrodzenie za okresy orzeczonej niezdolności do pracy w danym roku kalendarzowym na podstawie art. 92 Kodeksu pracy:

od dnia <u>20-07-2014</u>	do dnia <u>02-08-2014</u>	kod literowy _____
od dnia <u>10-08-2014</u>	do dnia <u>28-08-2014</u>	kod literowy _____
od dnia _____	do dnia _____	kod literowy _____
od dnia _____	do dnia _____	kod literowy _____

7. Płatnik składek wypłacił zasiłek chorobowy – zasiłek macierzyński – świadczenie rehabilitacyjne 3):

od dnia _____	do dnia _____	kod literowy / stawka % zasiłku macierzyńskiego _____
od dnia _____	do dnia _____	kod literowy / stawka % zasiłku macierzyńskiego _____
od dnia _____	do dnia _____	kod literowy / stawka % zasiłku macierzyńskiego _____
od dnia _____	do dnia _____	kod literowy / stawka % zasiłku macierzyńskiego _____

W przypadku zasiłku chorobowego należy podać okresy wliczane do jednego okresu zasiłkowego.

8. Załączone zaświadczenie lekarskie (seria, nr) \_\_\_\_\_ wpłynęło do płatnika składek w dniu 01-09-2014

Rys. 7.

Wyciążenie Podstawy Zasiłku Chorobowego (ZUS Z-3/3a/3b)

ZUS Z-3:  1  2  3  4 Wyciąż:  Pods.  Mies.  Kwart.  Roczne  Cyw.-pr.  Św.  Skł.  Abs.  Dod.

**Podstawa Zasiłku Chorobowego** Data: 10-08-2014 (16:14)

Wyciążenie podstawy zasiłku chorobowego na dzień '01-07-2014'  
Testowski Jan, Janusz

1) Pracownik: **Testowski Jan, Janusz**

Podstawa zasiłku chorobowego wyciążona aktualnie:

składniki miesięczne:	1 725,80 (20 709,60 przez 12 miesięcy)
składniki kwartalne:	0,00 (0,00 przez 12 miesięcy)
składniki roczne:	0,00 (0,00 przez 12 miesięcy)
umowy cywilnoprawne:	0,00 (0,00 przez 12 miesięcy)
świadczenia:	0,00 (0,00 przez 12 miesięcy)
<b>kwota podstawy:</b>	<b>1 725,80</b>

Czy podstawa zasiłku chorobowego była wyciążana w czasie poprzednich 3 miesięcy? Nie

dane świadczenia: \_\_\_\_\_  
kwota świadczenia: \_\_\_\_\_  
kwota podstawy: \_\_\_\_\_

Przyjęty sposób otrzymania podstawy: Wyciążona obecnie

Podstawa zasiłku chorobowego: **1 725,80** 7,8,9,10,11,12/2013,1,2,3,4,5,6/2014

Świadczenie: Zasiłek chorobowy z ubezpieczenia chorobowego

Wyciążane jako: Podstawa zasiłku chorobowego (80%)  
Dzienne świadczenie: 46,02

Strona 1 z 1

Rys. 8.

Zmian w zawartości formularza ZUS Z-3 można dokonywać po wybraniu przycisku 'Edytuj', lub odpowiedniej opcji menu 'Działania'.

Wydruk listy płac jest, w przypadku list z zasiłkami do których wypłaty pracodawca nie jest uprawniony, wydrukiem listy z wynagrodzeniem zasadniczym (rys. 9 i 10). Na kryteriach odczytu wydruku warto zaznaczyć opcję 'Pokaż przerwy', która spowoduje wylistowanie pozycji dotyczących zasiłku na liście (bez kwot).

**Kryteria Odczytu Wydruku Listy Płac**

Wybierz rok i miesiąc

Rok: 2014

Miesiąc: Sierpień (Otwarty)

Pomoc

OK

Anuluj

Wybierz sposób wydruku oraz listę lub listy płac

Pojedyncza lista płac  Skonsolidowany zestaw list płac  Zaznacz/ Odznacz Wszystkie

Numer	Opis	Data wypłaty	Uwagi
1) LP/2014/08/010	Wynagr. zasadnicze i inne skł. mies.	31-08-2014	

Wg daty wypł./dokonania

Wybierz format wydruku

Pełny   
 Skrócony   
 Pojedynczy   
 Pasek (RMUA)   
 A4 pejzaż pełny   
 A4 pejzaż skrócony  
 A4 skondensow.   
 Do kopert (RMUA x 1)   
 Do kopert (x 2)   
 Do kopert (x 3)   
 W formie ewidencji

Opcje wydruku

Podział na działy/grupy   
 Pokaż urlopowe od składników stałych   
 Pokaż przerwy  
 Wyświetlaj czas pracy w formacie 'h:mm' (domyślnie 'h,hh' - minuty jako ułamek)

**Przed wydrukiem listy płac, rozliczenia wszystkich zatrudnionych znajdujących się na liście powinny zostać zweryfikowane raportem: 'Raport Weryfikujący Listy Płac'. Weryfikacja pozwala uniknąć podstawowych błędów. Aby zweryfikować poprawność wprowadzonych danych w wybranym miesiącu oraz dla wybranych zatrudnionych wybierz opcję menu 'Raport Weryfikujący Listy Płac'.**

Rys. 9.

Wydruk Listy Płac

**Uwaga: raport 'Podsumowanie' podsumowuje wyłącznie wybraną listę lub listy płac.**  
Rozszerzona wersja raportu 'Podsumowanie', służąca m.in. księgowaniu wypłat jest dostępna poprzez opcję menu wydruku wynagrodzeń: 'Zestawienia Podsumowujące z Wynagrodzeń!'

Selekcja...

Wybierz format wydruku listy płac:  
 Lista płac    Podsumowanie    Gotówka

Pracodawca: **STANDARD Sp. z o.o.**  
Dział: **Bez podziału na działy**  
Numer: **Skonsolidowana: LP/2014/08/010**  
Nazwisko: **Testowski**   Imiona: **Jan, Janusz**  
Nrid.: **2**

Informacja o wynagrodzeniu i ubezpieczeniach za rok/miesiąc: 2014 / Sierpień			
Płaca zasadnicza:	<b>2 000,00</b>	Składki na ubez. społeczne:	<b>54,83</b>
Wynagrodzenie ogółem:	<b>1 366,34</b>	Składka na ubez. zdrowotne:	<b>118,04</b>
Składniki brutto:	<b>399,92</b>	Przychód opodatkowany:	<b>1 366,34</b>
Składniki poza brutto:	<b>966,42</b>	Koszty uzyskania przychodu:	<b>111,25</b>
Wynagr. za czas niezd. do pracy:	<b>966,42</b>	Odliczone ubez. społeczne:	<b>54,83</b>
Świadczenia finans. przez ZUS:	<b>0,00</b>	Podstawa opodatkowania:	<b>1 200,00</b>
		Stawka podatku [%]:	<b>18,00</b>
		Kwota wolna:	<b>46,33</b>
		Skł. zdrowotna odliczona:	<b>101,64</b>
		Zaliczka należna:	<b>68,00</b>
		Zaliczka pobrana:	<b>68,00</b>
		Potrącenia:	<b>0,00</b>

**Zestawienie składników, świadczeń i potrąceń:**  
Składniki: 11 - Wynagr. zasadnicze (399,92), 313 - Zasiłek chorobowy z ub. chor., '29/8-31/8', 331 - Wynagrodzenie za czas niezd. do pracy, '1/8-2/8' (92,04), 331 - Wynagrodzenie za czas niezd. do pracy, '10/8-28/8' (874,38). Dni przepracowane (godz.): 5 (40:00) / obow. pracy: 20 (160:00)

<b>Do wypłaty:</b> 1 125,47	Forma wypłaty: <b>Przelew bankowy</b>	Konto:
-----------------------------	---------------------------------------	--------

Składki ubezpieczeniowe				
Opłacone przez ubezpieczonego:	emerytalne	rentowe	chorobowe	zdrowotne
podstawa:		399,92	399,92	1 311,51
składka:	39,03	6,00	9,80	118,04

Strona 1 z 1

Rys. 10.